

Estado do Ceará
PREFEITURA MUNICIPAL DE LAVRAS DA MANGABEIRA

Lavras, 28 de julho de 2008.

Of. nº 20080728-1/GP

Senhor Presidente,

Nos termos da IN/TCM-CE nº 03/2000 c/c a IN/TCM-CE nº 01/2007, encaminhamos a esse Colendo Tribunal de Contas dos Municípios do Estado do Ceará, em formato eletrônico, os demonstrativos que compõem o **RELATÓRIO RESUMIDO DA EXECUÇÃO ORÇAMENTÁRIA – RREO**, atinente ao **3º BIMESTRE/2008**, elaborados na forma da Lei Complementar nº 101/2000 de 04 de maio de 2000 (LEI DE RESPONSABILIDADE FISCAL), publicados de forma analítica por afixação em quadros de avisos de prédios do serviço público do Município no dia **28/07/2007**, conforme **EDITAL DE PUBLICAÇÃO Nº 2008.07.28-1**.

Segue anexo cd-rom contendo o seguinte arquivo:

LAVRAS_DA_MANGABEIRA_RREO_2008_BIMESTRE_03.PDF

Atenciosamente,



EDENILDA LOPES DE OLIVEIRA SOUSA
Prefeita Municipal de Lavras da Mangabeira/CE

AO EXMO. SR.:
CONSELHEIRO DR. ERNESTO SABÓIA DE FIGUEIREDO JÚNIOR
MD. PRESIDENTE DO TCM/CE
FORTALEZA – CEARÁ

SEÇÃO DE PROTOCOLO - 14-Ago-2008-14:45-018832-2/2

TRIBUNAL DE CONTAS DOS MUNICÍPIOS DO ESTADO DO CEARÁ

Estado do Ceará
PREFEITURA MUNICIPAL DE LAVRAS DA MANGABEIRA

RELATÓRIO RESUMIDO DA EXECUÇÃO ORÇAMENTÁRIA

RREO
3º BIMESTRE/2008

PUBLICADO CONFORME EDITAL Nº 2008.07.28.1

Estado do Ceará
PREFEITURA MUNICIPAL DE LAVRAS DA MANGABEIRA

EDITAL DE PUBLICAÇÃO Nº 2008.07.28-1

A **Prefeita do Município de LAVRAS DA MANGABEIRA – Estado do Ceará**, Cidadã **Edenilda Lopes de Oliveira Sousa**, em pleno exercício do cargo e no uso competente de suas atribuições, notadamente as conferidas pelo Art. 28, Inciso X, da Constituição do Estado do Ceará, **RESOLVE** publicar mediante afixação nos locais de amplo acesso do público em geral no âmbito do Município de **LAVRAS DA MANGABEIRA/CE**, o **RELATÓRIO RESUMIDO DA EXECUÇÃO ORÇAMENTÁRIA – RREO**, atinente ao **3º BIMESTRE** do exercício financeiro de **2008**.

PUBLIQUE-SE, DIVULGUE-SE, CUMPRA-SE.

Paço do Poder Executivo Municipal de Lavras da Mangabeira – Estado do Ceará
Em, 28 de julho de 2008.



EDENILDA LOPES DE OLIVEIRA SOUSA
Prefeito Municipal de Lavras da Mangabeira/CE

MUNICIPIO DE LAVRAS DA MANGABEIRA
RELATORIO RESUMIDO DA EXECUCAO ORCAMENTARIA
BALANCO ORCAMENTARIO
ORCAMENTOS FISCAL E DA SEGURIDADE SOCIAL
Janeiro a Junho 2008/BIMESTRE Maio-Junho

LRF, Art 52, inciso I, alíneas "a" e "b" do inciso II e par. 1o. - Anexo I

R\$ Milhares

ESPECIFICACAO	PREVISAO INICIAL	PREVISAO ATUALIZADA (a)	RECEITAS REALIZADAS				SALDO A REALIZAR (a-c)
			NO BIMESTRE (b)	%	Jan a Jun/2008 (c)	%	
RECEITAS CORRENTES	21.330	21.330	3.855	18,073	12.327	57,792	9.003 (-)
Receita Tributaria	625	625	73	11,680	257	41,120	368 (-)
IPTU-Imposto s/ a Prop Predial e T ADM	6	6		0,000		0,000	6 (-)
IRRF-Imposto s/ a Renda e Prov Qu ADM	300	300	12	4,000	39	13,000	260 (-)
IRRF-Imposto s/ a Renda e Prov Qu FAS			1	0,000	4	0,000	4 (+)
IRRF-Imposto s/ a Renda e Prov Qu FDB			1	0,000	7	0,000	7 (+)
IRRF-Imposto s/ a Renda e Prov Qu FME			3	0,000	7	0,000	6 (+)
IRRF-Imposto s/ a Renda e Prov Qu FMS			37	0,000	112	0,000	112 (+)
ITBI-Imposto s/ Transm Bens Imovei ADM	8	8		0,000		0,000	8 (-)
ISSQN-Imposto s/ Serv de Qualquer ADM	300	300	14	4,667	60	20,000	240 (-)
ISSQN-Imposto s/ Serv de Qualquer FAS			1	0,000	3	0,000	4 (+)
ISSQN-Imposto s/ Serv de Qualquer FDB				0,000	3	0,000	3 (+)
ISSQN-Imposto s/ Serv de Qualquer FME			2	0,000	10	0,000	10 (+)
ISSQN-Imposto s/ Serv de Qualquer FMS			2	0,000	6	0,000	6 (+)
Taxas pelo Exercicio do Poder de P ADM	8	8		0,000		0,000	8 (-)
Taxas pela Prestacao de Servicos ADM	2	2		0,000	6	300,000	4 (+)
Contribuicao de Melhoria ADM	1	1		0,000		0,000	1 (-)
Receitas de Contribuicoes	65	65	2	3,077	23	35,385	42 (-)
Contrib p/ o Custeio do Serv de II ADM	60	60	2	3,333	23	38,333	37 (-)
Outras Contribuicoes Economicas ADM	5	5		0,000		0,000	5 (-)
Receita Patrimonial	35	35	35	100,000	78	222,857	43 (+)
Receitas Imobiliarias ADM	2	2		0,000		0,000	2 (-)
Rec de Remun de Dep Banc de Rec Vi FDB	10	10	4	40,000	9	90,000	1 (-)
Rec de Remun de Dep Banc de Rec Vi FMS			3	0,000	6	0,000	6 (+)
Rec de Remun de Dep Banc de Rec Vi FME			6	0,000	14	0,000	14 (+)
Remun de Outros Dep de Recursos Vi ADM	15	15	19	126,667	43	286,667	28 (+)
Remun de Outros Dep de Recursos Vi FAS			3	0,000	6	0,000	6 (+)
Remun de Outros Dep de Recursos na ADM	5	5		0,000		0,000	5 (-)
Remun de Outros Dep de Recursos na FAS				0,000		0,000	(+)
Outras Receitas de Valores Mobilia ADM	2	2		0,000		0,000	2 (-)
Outras Receitas Patrimoniais ADM	1	1		0,000		0,000	1 (-)
Receita de Servicos	15	15		0,000		0,000	15 (-)
Outros Servicos Administrativos ADM	3	3		0,000		0,000	3 (-)
Servicos de Cadastramento de Forne ADM	2	2		0,000		0,000	2 (-)
Servicos de Abate de Animais ADM	5	5		0,000		0,000	5 (-)
Outros Servicos ADM	5	5		0,000		0,000	5 (-)
TRANSFERENCIAS CORRENTES	20.425	20.425	3.735	18,286	11.556	56,578	8.869 (-)

Continua...

MUNICIPIO DE LAVRAS DA MANGABEIRA
RELATORIO RESUMIDO DA EXECUCAO ORCAMENTARIA
BALANCO ORCAMENTARIO
ORCAMENTOS FISCAL E DA SEGURIDADE SOCIAL
Janeiro a Junho 2008/BIMESTRE Maio-Junho

LRF, Art 52, inciso I, alneas "a" e "b" do inciso II e par. 1o. - Anexo I

R\$ Milhares

ESPECIFICACAO		PREVISAO INICIAL	PREVISAO ATUALIZADA	RECEITAS REALIZADAS				SALDO A REALIZAR	(a-c)
				NO BIMESTRE	%	Jan a Jun/2008	%		
		(a)	(b)	(b/a)	(c)	(c/a)	(a-c)		
Cota-Parte do F.P.M.	ADM	11.480	11.480	1.803	15,706	5.443	47,413	6.037	(-)
Cota-Parte do I.T.R.	ADM	5	5		0,000	1	20,000	4	(-)
Cota-Parte do ICMS-Desoneracao - L	ADM	15	15	2	13,333	6	40,000	9	(-)
Cota-Parte da CEX	ADM	24	24		0,000		0,000	24	(-)
Cota-Parte do Simples Nacional - L	ADM	10	10		0,000	4	40,000	6	(-)
Demais Transferencias da Uniao	ADM	20	20		0,000		0,000	20	(-)
Demais Transferencias da Uniao	FAS			23	0,000	23	0,000	23	(+)
Cota-parte Royalties (UNIAD)	ADM	10	10		0,000	2	20,000	8	(-)
Cota-Parte do Fundo Especial do Pe	ADM	80	80	24	30,000	67	83,750	13	(-)
Outras Transf de Compensacao Finan	ADM	10	10		0,000		0,000	10	(-)
Piso de Atencao Basica Fixo	FMS	475	475	39	8,211	39	8,211	436	(-)
Programa de Saude da Familia	FMS	460	460	143	31,087	312	67,826	148	(-)
Programa de Agentes Comunitarios d	FMS	290	290	110	37,931	263	90,690	27	(-)
Epidemiologia e Controle de Doenca	FMS	95	95	14	14,737	145	152,632	50	(+)
Incentivo Acoes Basicas de Vigilanc	FMS	9	9		0,000	28	311,111	19	(+)
Incentivo Saude Bucal	FMS	56	56	27	48,214	78	139,286	22	(+)
Media e Alta Complexidade (MAC-Ges	FMS			242	0,000	905	0,000	905	(+)
Acoes Estrategicas (MAC-FAEC)	FMS	80	80		0,000		0,000	80	(-)
Outras Transf do SUS - Fundo a Fun	FMS	10	10		0,000		0,000	10	(-)
Programa de Protecao Social Basica	FAS	227	227	53	23,348	127	55,947	100	(-)
Programa de Protecao Social Especi	FAS	96	96		0,000		0,000	96	(-)
Indice de Gestao Descentralizaca -	FAS	45	45		0,000		0,000	45	(-)
Outras Transf de Recursos do FNAS	FAS	50	50		0,000		0,000	50	(-)
Transf do Salario-Educacao	FME	180	180	33	18,333	110	61,111	70	(-)
Transf Diretas do FNDE ao PDDE	FME	3	3		0,000	1	33,333	2	(-)
Transf Diretas do FNDE ao PNAE	FME	300	300	52	17,333	103	34,333	196	(-)
Transf Diretas do FNDE ao PNATE	FME	235	235	38	16,170	77	32,766	158	(-)
Transf Diretas do FNDE ao PNAC	FME	45	45	8	17,778	15	33,333	29	(-)
Transf Diretas do FNDE ao PEJA	FME	100	100		0,000		0,000	100	(-)
Outras Transf Diretas do FNDE	FME	20	20		0,000	32	160,000	12	(+)
Cota-Parte do I.C.M.S.	ADM	1.350	1.350	207	15,333	801	59,333	549	(-)
Cota-Parte do I.P.V.A.	ADM	65	65	9	13,846	73	112,308	8	(+)
Cota-Parte do I.P.I. sobre Exporta	ADM	10	10	2	20,000	6	60,000	4	(-)
Cota-Parte da C.I.D.E.	ADM	75	75		0,000	36	48,000	39	(-)
Outras Participacoes na Receita do	ADM	20	20		0,000		0,000	20	(-)
Cota-parte Royalties (ESTADO)	ADM	10	10	1	10,000	3	30,000	7	(-)
Transf de Rec do Estado p/ Prog de	FMS	25	25		0,000		0,000	25	(-)

Continua...

MUNICIPIO DE LAVRAS DA MANGABEIRA
RELATORIO RESUMIDO DA EXECUCAO ORCAMENTARIA
BALANCO ORCAMENTARIO
ORCAMENTOS FISCAL E DA SEGURIDADE SOCIAL
Janeiro a Junho 2008/BIMESTRE Maio-Junho

LRF, Art 52, inciso I, alíneas "a" e "b" do inciso II e par. 10. - Anexo I

R\$ Milhares

ESPECIFICACAO	PREVISAO INICIAL	PREVISAO ATUALIZADA (a)	RECEITAS REALIZADAS				SALDO A REALIZAR (a-c)
			NO BIMESTRE (b)	% (b/a)	Jan a Jun/2008 (c)	% (c/a)	
Transf de Recursos do Estado p/ Fo FDB	2.639	2.639	492	18,643	1.806	68,435	833 (-)
Transf de Recursos da Complementac FDB	1.100	1.100	251	22,818	502	45,636	598 (-)
Transferencias de Instituicoes Pri ADM	15	15		0,000		0,000	15 (-)
Transf de Convenios da Uniao p/ o FMS	35	35	92	262,857	92	262,857	57 (+)
Transf de Convenios da Uniao p/ Pr FME	100	100		0,000	26	26,000	74 (-)
Transf de Convenios da Uniao p/ Pr FAS	30	30		0,000	109	363,333	79 (+)
Outras Transferencias de Convenios ADM	250	250		0,000	100	40,000	150 (-)
Transf de Convenios dos Estados p/ FMS	20	20		0,000		0,000	20 (-)
Transf de Convenios dos Estados p/ FME	120	120	70	58,333	70	58,333	50 (-)
Transf de Convenios dos Estados p/ FAS	30	30		0,000	150	500,000	120 (+)
Outras Transferencias de Convenios ADM	100	100		0,000		0,000	100 (-)
Outras Receitas Correntes	165	165	11	6,667	413	250,303	249 (+)
Multas e Juros de Mora dos Tributo ADM	1	1		0,000		0,000	1 (-)
Multas de Outras Origens ADM	10	10	3	30,000	3	30,000	7 (-)
Indenizacoes ADM	5	5		0,000		0,000	5 (-)
Restituicoes ADM	5	5	5	100,000	405	8100,000	400 (+)
Restituicoes FAS				0,000		0,000	(+)
Restituicoes FDB			1	0,000	2	0,000	2 (+)
Restituicoes FMS			2	0,000	3	0,000	3 (+)
Receita da Divida Ativa Tributaria ADM	5	5		0,000		0,000	5 (-)
Receita da Divida Ativa nao Tribut ADM	15	15		0,000		0,000	15 (-)
Outras Receitas (Correntes) ADM	125	125		0,000		0,000	125 (-)
Receitas de Capital	6.645	6.645	1.142	17,186	1.422	21,400	5.223 (-)
Alienacao de Bens	15	15		0,000		0,000	15 (-)
Alienacao de Bens Moveis ADM	15	15		0,000		0,000	15 (-)
Transferencias de Capital	5.980	5.980	1.142	19,097	1.422	23,779	4.558 (-)
Transf de Convenios da Uniao p/ o FMS	300	300	207	69,000	207	69,000	93 (-)
Transf de Convenios da Uniao p/ Pr FME	150	150	350	233,333	350	233,333	200 (+)
Transf de Convenios da Uniao p/ Pr FAS	100	100		0,000		0,000	100 (-)
Outras Transferencias de Convenio ADM	4.500	4.500	585	13,000	865	19,222	3.635 (-)
Transf de Convenios dos Estados p/ FMS	30	30		0,000		0,000	30 (-)
Transf de Convenios dos Estados p/ FME	50	50		0,000		0,000	50 (-)
Transf de Convenios dos Estados p/ FAS	50	50		0,000		0,000	50 (-)
Outras Transferencias de Convenio ADM	800	800		0,000		0,000	800 (-)
Outras Receitas de Capital	650	650		0,000		0,000	650 (-)
Outras Receitas (CAPITAL) ADM	650	650		0,000		0,000	650 (-)
SUBTOTAL DAS RECEITAS (I)	27.975	27.975	4.997		13.749		14.226 (-)
SALDOS DE EXERCICIOS ANTERIORES (II)							
SUBTOTAL (III)=(I+II)	27.975	27.975	4.997		13.749		14.226 (-)
DEFICIT (IV)							
TOTAL (III+IV)	27.975	27.975	4.997		13.749		14.226

FONTE: Balancetes Mensais

Continua...

MUNICIPIO DE LAVRAS DA MANGABEIRA
RELATORIO RESUMIDO DA EXECUCAO ORCAMENTARIA
BALANCO ORCAMENTARIO
ORCAMENTOS FISCAL E DA SEGURIDADE SOCIAL
Janeiro a Junho 2008/BIMESTRE Maio-Junho

LRf, Art 52, inciso I, alíneas "a" e "b" do inciso II e par. 1o. - Anexo I

R\$ Milhares

ESPECIFICACAO	DOTACAO		CREDIT.		DOTACAO		DESPESAS EMPENHADAS		DESPESAS LIQUIDADAS		SALDO
	INICIAL	ADICION.	ATUALIZ.	NO	NO	NO	%	NO	%		
	(a)	(b)	c=a+b	BIMESTRE	Jan a Jun/2008	BIMESTRE	%	Jan a Jun/2008	%		
				(d)	(e)	(f)		(g)	(g/c)	(c-g)	
DESPESAS CORRENTES	21.009	993	22.002	4.552	12.802	3.683	16,74	10.329	46,95	11.673	
PESSOAL E ENCARGOS SOC	11.446	(580)	10.866	1.984	6.101	2.015	18,54	5.690	52,37	5.176	
OUTRAS DESPESAS CORREN	9.562	1.573	11.135	2.568	6.701	1.668	14,98	4.639	41,66	6.496	
DESPESAS DE CAPITAL	6.867	(993)	5.874	1.438	2.398	830	14,13	1.701	28,96	4.173	
INVESTIMENTOS	6.382	(910)	5.464	1.367	2.121	750	13,73	1.430	26,17	4.034	
INVERSOES FINANCEIRAS	5		5							5	
AMORTIZACAO DA DIVIDA	480	(75)	405	72	277	80	19,75	272	67,16	133	
RESERVA DE CONTINGENCIA	100		100							100	
RESERVA DE CONTINGENCI	100		100							100	
SUBTOTAL DAS DESPESAS (I)	27.975		27.975	5.990	15.200	4.513		12.030		15.945	
SUPERAVIT (II)								1.719			
TOTAL (I+II)								13.749			

Fonte: Balançetes Mensais

MUNICIPIOS CONSULTORIA
Responsavel Controle Interno

FRANCISCO ANTONIO DO N. NETO
Contabilista - CRC: 10648

EDENILDA LOPES DE OLIVEIRA SOUSA
PREFEITA

MUNICIPIO DE LAVRAS DA MANGABEIRA
RELATORIO RESUMIDO DA EXECUCAO ORCAMENTARIA
DEMONSTRATIVO DA EXECUCAO DAS DESPESAS POR FUNCAO/SUBFUNCAO
ORCAMENTOS FISCAL E DA SEGURIDADE SOCIAL
Janeiro a Junho 2008/BIMESTRE Maio-Junho

LRf, Art 53, inciso II, alinea "c" - Anexo II

R\$ Milhares

FUNCAO/SUBFUNCAO	DOTACAO		DESPESAS EMPENHADAS			DESPESAS LIQUIDADAS			SALDO (a)-(c)
	INICIAL	ATUALIZ.	NO	Jan a Jun/2008	NO	Jan a Jun/2008	Z	Z	
	(a)	(a)	BIMESTRE (b)	(c)	BIMESTRE (d)	(e)	e/te	e/a	
Legislativa	1.050	1.050	32	826	167	471	3,91	44,84	579
Acao Legislativa	1.050	1.050	32	826	167	471	3,91	44,84	579
Administracao	3.000	3.146	373	1.358	315	1.125	9,35	35,76	2.021
DEFESA DO INTERESSE PUBLICO NO P	10	10							10
DEFESA DA ORDEM JURIDICA	140	140		13		8	0,07	6,00	132
Planejamento e Orcamento	15	15							15
Administracao Geral	2.405	2.538	268	1.080	256	918	7,63	36,16	1.620
Administracao Financeira	255	268	79	176	32	128	1,06	47,75	140
Controle Interno	120	120	20	71	20	61	0,51	50,83	59
Comunicacao Social	55	55	7	17	6	10	0,08	17,62	45
Assistencia Social	1.300	1.362	260	834	228	738	6,13	54,18	624
ADMINISTRACAO GERAL	593	808	202	629	198	572	4,75	70,73	236
CONTROLE INTERNO	24	24	11	21	11	19	0,16	78,75	5
NORMATIZACAO E FISCALIZACAO	45	74	12	53	7	48	0,40	64,29	26
Assistencia a Crianca e ao Adole	140	140	27	51	11	32	0,27	22,79	108
Assistencia Comunitaria	498	316	9	80	1	68	0,56	21,47	247
Saude	5.370	5.370	1.184	3.515	1.163	3.054	25,38	56,87	2.316
ADMINISTRACAO GERAL	1.813	2.792	806	2.372	717	1.959	16,28	70,17	833
CONTROLE INTERNO	36	36	6	21	6	18	0,15	50,00	18
Atencao Basica	3.181	2.177	343	980	407	939	7,81	43,14	1.238
Assistencia Hospitalar e Ambulat	108	108							108
Suporte Profilatico e Terapeuti	80	80	1	22	1	22	0,19	27,88	58
Vigilancia Sanitaria	8	8							8
Vigilancia Epidemiologica	120	145	27	113	31	109	0,91	75,21	36
TRANSFERENCIAS	25	25		6		6	0,05	25,78	19
Trabalho	40	22	2	2	2	2	0,02	8,97	20
Empregabilidade	15	7							7
Fomento ao Trabalho	25	15	2	2	2	2	0,02	13,16	13
Educacao	9.247	8.414	1.636	4.609	1.550	4.136	34,38	49,16	4.277
ADMINISTRACAO GERAL	705	655	102	466	141	353	2,94	53,99	302
CONTROLE INTERNO	36	36	6	21	6	18	0,15	50,00	18
FORMACAO DE RECURSOS HUMANOS	200	134							134
Ensino Fundamental	7.016	6.771	1.492	4.009	1.357	3.658	30,41	54,03	3.113
Ensino Medio	235	185		2	2	2	0,02	1,16	183
Ensino Profissional	65	20							20
Ensino Superior	45	15							15
Educacao Infantil	662	405	24	92	32	86	0,71	21,15	319
Educacao de Jovens e Adultos	199	143	12	19	12	19	0,16	13,19	124
Educacao Especial	20								20
TRANSFERENCIAS	65	50							50
Cultura	415	1.023	742	916	21	173	1,44	16,93	850
FORMACAO DE RECURSOS HUMANOS	25	13		6	2	4	0,04	34,46	9

Continua...

MUNICIPIO DE LAVRAS DA MANGABEIRA
RELATORIO RESUMIDO DA EXECUCAO ORCAMENTARIA
DEMONSTRATIVO DA EXECUCAO DAS DESPESAS POR FUNCAO/SUBFUNCAO
ORCAMENTOS FISCAL E DA SEGURIDADE SOCIAL
Janeiro a Junho 2008/BIMESTRE Maio-Junho

LRF, Art 53, inciso II, alinea "c" - Anexo II

R\$ Milhares

FUNCAO/SUBFUNCAO	DOTACAO		DESPESAS EMPENHADAS			DESPESAS LIQUIDADAS			SALDO (a)-(c)
	INICIAL	ATUALIZ.	NO	Jan a Jun/2008	NO	Jan a Jun/2008	%	%	
	(a)	(b)	BIMESTRE	(c)	BIMESTRE	(e)	e/te	e/a	
Difusao Cultural	390	1.010	742	911	19	169	1,40	16,70	841
Direitos da Cidadania	50	7							6
Direitos Individuais, Coletivos	50	7							6
Urbanismo	3.133	3.234	1.030	1.863	762	1.580	13,14	48,87	1.654
ADMINISTRACAO GERAL	925	935	249	643	234	613	5,09	65,54	322
ORDENAMENTO TERRITORIAL	160	160							160
Infra-Estrutura Urbana	1.060	1.210	667	888	415	636	5,28	52,53	574
Servicos Urbanos	868	809	114	332	114	332	2,76	41,04	477
LAZER	120	120							120
Habitacao	650	650							650
ASSISTENCIA COMUNITARIA	650	650							650
Saneamento	1.050	1.050		150	2	150	1,25	14,32	900
ASSISTENCIA COMUNITARIA	800	800		29	2	29	0,24	3,59	771
Saneamento Basico Urbano	250	250		122		122	1,01	48,68	128
Gestao Ambiental	120	122	21	59	21	59	0,49	48,03	63
ADMINISTRACAO GERAL	102	109	21	59	21	59	0,49	53,76	50
Controle Ambiental	18	13							13
Ciencia e Tecnologia	70	55	4	4					55
TECNOLOGIA DA INFORMACAO	70	55	4	4					55
Agricultura	540	450	97	141	23	66	0,55	14,62	384
ADMINISTRACAO GERAL	231	191	23	66	23	66	0,55	34,45	125
RECURSOS HIDRICOS	150	150	75	75					150
Defesa Sanitaria Animal	44	44							44
Extensao Rural	115	65							65
Energia	160	76							76
Energia Eletrica	160	76							76
Transporte	887	887	77	142	64	64	0,53	7,21	823
Transporte Rodoviario	887	887	77	142	64	64	0,53	7,21	823
Desporto e Lazer	233	474	419	424	100	101	0,84	21,32	373
Desporto Comunitario	233	474	419	424	100	101	0,84	21,32	373
Encargos Especiais	560	485	112	357	95	312	2,59	64,27	173
Servico da Divida Interna	480	405	72	277	80	272	2,26	67,05	133
Transferencias	80	80	40	80	15	40	0,33	50,18	40
RESERVA DE CONTINGENCIA	100	100							100
RESERVA DE CONTINGENCIA	100	100							100
T O T A L	27.975	27.975	5.990	15.200	4.513	12.030			15.945

Fontes: Balancetes Mensais

MUNICIPIOS CONSULTORIA
Responsavel Controle Interno

FRANCISCO ANTONIO DO N. NETO
Contabilista - CRC: 10648

EDEMILDA LOPES DE OLIVEIRA SOUSA
PREFEITA

MUNICIPIO DE LAVRAS DA MANGABEIRA
RELATORIO RESUMIDO DA EXECUCAO ORCAMENTARIA
DEMONSTRATIVO DA RECEITA CORRENTE LIQUIDA
ORCAMENTOS FISCAL E DA SEGURIDADE SOCIAL
Janeiro a Junho 2008/BIMESTRE Maio-Junho

LRF, Art 53, inciso I - Anexo III

R\$ Milhares

ESPECIFICACAO	EVOLUCAO DA RECEITA REALIZADA NOS ULTIMOS 12 MESES						
	Jul/07	Ago/07	Set/07	Out/07	Nov/07	Dez/07	Jan/08
I - RECEITA CORRENTE							
IPTU-Imposto s/ a Prop Predial e Territ Urbana ADM					13	(2)	
IRRF-Imposto s/ a Renda e Prov Qualquer Natureza ADM	9	4	3	6	10	6	6
IRRF-Imposto s/ a Renda e Prov Qualquer Natureza FME		1		10	1	9	1
IRRF-Imposto s/ a Renda e Prov Qualquer Natureza FDB							
IRRF-Imposto s/ a Renda e Prov Qualquer Natureza FMS	31	1	16	18	16	24	16
IRRF-Imposto s/ a Renda e Prov Qualquer Natureza FAS				1		2	
ITBI-Imposto s/ Transm Bens Imoveis e de Direitos ADM	2					3	
ISSQN-Imposto s/ Serv de Qualquer Natureza ADM	12	10	9	8	12	20	13
ISSQN-Imposto s/ Serv de Qualquer Natureza FME		2		6	1	7	2
ISSQN-Imposto s/ Serv de Qualquer Natureza FDB		1					
ISSQN-Imposto s/ Serv de Qualquer Natureza FMS	1	1		1	1	1	1
ISSQN-Imposto s/ Serv de Qualquer Natureza FAS				1		1	
ISSQN-Imposto s/ Serv de Qualquer Natureza FCA							
Taxas pelo Exercicio do Poder de Policia ADM	1					3	
Taxas pela Prestacao de Servicos ADM						1	1
Contrib p/ o Custeio do Serv de Ilum Publica ADM						21	
Receitas Imobiliarias ADM							
Rec de Reun de Dep Banc de Rec Vinculados - Royalties ADM		1	8	3	4		
Rec de Reun de Dep Banc de Rec Vinculados - FUNDEB FDB	2	2	2	2	2	1	1
Rec de Reun de Dep Banc de Rec Vinculados - FMS FMS			2	2	2	2	1
Rec de Reun de Dep Banc de Rec Vinculados - MDE FME	1	1	1	1	1		2
Reun de Outros Dep de Recursos Vinculados ADM	2						8
Reun de Outros Dep de Recursos Vinculados FAS							1
Outros Servicos ADM							
Cota-Parte do F.P.M. ADM	724	764	786	743	872	1.290	917
Cota-Parte do I.T.R. ADM				4			1
Cota-Parte do ICMS-Desoneracao - L.C. NO 87/96 ADM	1	1	1	1	1	1	
Cota-Parte da CEX ADM	1	1	1	1	1	1	
Cota-Parte do Simples Nacional - L.C. NO 123/06 ADM							
Demais Transferencias da Uniao ADM							
Demais Transferencias da Uniao FME	57	(57)					
Cota-Parte do Fundo Especial do Petroleo - FEP ADM	9	9	10	10	10	10	10
Piso de Atencao Basica Fixo FMS	39	39	39	39	39	39	
Piso de Atencao Basica Ampliado FMS						17	
Programa de Saude da Familia FMS	32	32	43	84	39	49	49
Programa de Agentes Comunitarios de Saude FMS	24	24	29	34	34	67	39
Epidemiologia e Controle de Doencas FMS	14	7	6	8		8	34
Incentivo Acoes Basicas de Vigilancia Sanitaria FMS		8	8	17	7	9	7
Incentivo Saude Bucal FMS	5	5	7	10	7	16	25
Incentivo Custeio Centros de Atendimento Psicossocial FMS			20				
Media e Alta Complexidade (MAC-Gestao Plena) FMS						91	120
Programa de Protecao Social Basica FAS	25	35	6	25	47	25	6
Indice de Gestao Descentralizaca - IGD/BF/CADUNICO FAS						21	
Transf do Salario-Educacao FNE	15	14	16	15	16	17	16

Continua...

MUNICIPIO DE LAVRAS DA MANGABEIRA
RELATORIO RESUMIDO DA EXECUCAO ORCAMENTARIA
DEMONSTRATIVO DA RECEITA CORRENTE LIQUIDA
ORCAMENTOS FISCAL E DA SEGURIDADE SOCIAL
Janeiro a Junho 2008/BIMESTRE Maio-Junho

LRF, Art 53, inciso I - Anexo III

R\$ Milhares

ESPECIFICACAO	EVOLUCAO DA RECEITA REALIZADA NOS ULTIMOS 12 MESES							
	Jul/07	Ago/07	Set/07	Out/07	Nov/07	Dez/07	Jan/08	
I - RECEITA CORRENTE								
Transf Diretas do FNDE ao PDDE	FME	2					1	
Transf Diretas do FNDE ao PNAE	FME	28	28	28	28	28		
Transf Diretas do FNDE ao PNATE	FME	19	19	19	39	19		
Transf Diretas do FNDE ao PNAC	FME	4	4	4	4	4		
Outras Transf Diretas do FNDE	FME					17		
Cota-Parte do I.C.M.S.	ADM	125	125	81	190	134	197	
Cota-Parte do I.P.V.A.	ADM	3	5	1	3	2	5	
Cota-Parte do I.P.I. sobre Exportacao	ADM	1	1	1	1	1	1	
Cota-Parte da C.I.D.E.	ADM	19			19		19	
Cota-parte Royalties (ESTADO)	ADM	1	1	1	2	2	1	
Transf de Recursos do Estado p/ Formacao do FUNDEF	FDB	233	237	186	316	260	419	
Transf de Recursos da Complementacao da Uniao ao FUNDEF	FDB	94	94	94	94	94	63	
Transferencias de Instituicoes Privadas	ADM	10			15			
Transf de Convenios da Uniao p/ o SUS	FMS		464		(464)			
Transf de Convenios da Uniao p/ Prog de Assist Social	FAS					109		
Transf de Convenios dos Estados p/ Prog de Educacao	FME		101			44	10	
Transf de Convenios dos Estados p/ Prog de Assist Socia	FAS						6	
Multas e Juros de Mora	ADM							
Restituicoes	ADM							
Restituicoes	FME							
Restituicoes	FDB				1	1		
Restituicoes	FMS	1			2	1	1	
Restituicoes	FAS							
Receita da Divida Ativa Tributaria	ADM						3	
Receita da Divida Ativa nao Tributaria	ADM	7						
Outras Receitas (Correntes)	ADM							
Outras Receitas (Correntes)	FDB						43	
II - DEDUCOES								
RECEITA CORRENTE LIQUIDA I-II		1.556	1.987	1.432	1.764	1.242	2.385	1.985

MUNICIPIO DE LAVRAS DA MANGABEIRA
RELATORIO RESUMIDO DA EXECUCAO ORCAMENTARIA
DEMONSTRATIVO DA RECEITA CORRENTE LIQUIDA
ORCAMENTOS FISCAL E DA SEGURIDADE SOCIAL
Janeiro a Junho 2008/BIMESTRE Maio-Junho

LRF, Art 53, inciso I - Anexo III

R\$ Milhares

ESPECIFICACAO		EVOLUCAO DA RECEITA REALIZADA NOS ULT. 12 MESES					TOTAL	PREVISAO
							ULTIMOS	ATUALIZ.
		Fev/08	Mar/08	Abr/08	Mai/08	Jun/08	12 MESES	2008
I - RECEITA CORRENTE								
IPTU-Imposto s/ a Prop Predial e Territ Urbana	ADM						11	6
IRRF-Imposto s/ a Renda e Prov Qualquer Natureza	ADM	5	6	10	6	6	77	300
IRRF-Imposto s/ a Renda e Prov Qualquer Natureza	FME			2	2	1	28	
IRRF-Imposto s/ a Renda e Prov Qualquer Natureza	FDB			6	1		7	
IRRF-Imposto s/ a Renda e Prov Qualquer Natureza	FMS	19	20	19	18	19	218	
IRRF-Imposto s/ a Renda e Prov Qualquer Natureza	FAS	1	1	1			9	
ITBI-Imposto s/ Transm Bens Imoveis e de Direitos	ADM						5	8
ISSQN-Imposto s/ Serv de Qualquer Natureza	ADM	5	9	19	7	7	131	300
ISSQN-Imposto s/ Serv de Qualquer Natureza	FME	1		4	1	1	26	
ISSQN-Imposto s/ Serv de Qualquer Natureza	FDB			2			4	
ISSQN-Imposto s/ Serv de Qualquer Natureza	FMS	1	1	2	1	1	11	
ISSQN-Imposto s/ Serv de Qualquer Natureza	FAS			1			6	
ISSQN-Imposto s/ Serv de Qualquer Natureza	FCA							
Taxas pelo Exercicio do Poder de Policia	ADM						5	8
Taxas pela Prestacao de Servicos	ADM	1	4				7	2
Contribuicao de Melhoria	ADM							1
Contrib p/ o Custeio do Serv de Ilum Publica	ADM		21			2	44	60
Outras Contribuicoes Economicas	ADM							5
Receitas Imobiliarias	ADM							2
Rec de Remun de Dep Banc de Rec Vinculados - Royalties	ADM						17	
Rec de Remun de Dep Banc de Rec Vinculados - FUNDEB	FDB	1	1	2	1	2	19	10
Rec de Remun de Dep Banc de Rec Vinculados - FMS	FMS	1		1	1	2	14	
Rec de Remun de Dep Banc de Rec Vinculados - MDE	FME		4	2	3	3	19	
Remun de Outros Dep de Recursos Vinculados	ADM	3	8	5	4	15	45	15
Remun de Outros Dep de Recursos Vinculados	FAS	1	1	1	1	1	7	
Remun de Outros Dep de Recursos nao vinculados	ADM							5
Remun de Outros Dep de Recursos nao vinculados	FAS							
Outras Receitas de Valores Mobiliarios	ADM							2
Outras Receitas Patrimoniais	ADM							1
Outros Servicos Administrativos	ADM							3
Servicos de Cadastramento de Fornecedores	ADM							2
Servicos de Abate de Animais	ADM							5
Outros Servicos	ADM							5
Cota-Parte do F.P.M.	ADM	1.008	794	920	968	835	10.621	11.480
Cota-Parte do I.T.R.	ADM						6	5
Cota-Parte do ICMS-Desoneracao - L.C. NO 87/96	ADM		3	1	1	1	13	15
Cota-Parte da CEX	ADM						5	24
Cota-Parte do Simples Nacional - L.C. NO 123/06	ADM		1	2			4	10
Demais Transferencias da Uniao	ADM							20
Demais Transferencias da Uniao	FAS					23	23	
Cota-parte Royalties (UNIAD)	ADM		1	1			2	10
Cota-Parte do fundo Especial do Petroleo - FEP	ADM	11	11	10	12	12	126	80
Outras Transf de Compensacao Financeira	ADM							10
Piso de Atencao Basica Fixo	FMS				39		276	475

Continua...

MUNICIPIO DE LAVRAS DA MANGABEIRA
RELATORIO RESUMIDO DA EXECUCAO ORCAMENTARIA
DEMONSTRATIVO DA RECEITA CORRENTE LIQUIDA
ORCAMENTOS FISCAL E DA SEGURIDADE SOCIAL
Janeiro a Junho 2008/BIMESTRE Maio-Junho

LRF, Art 53, inciso I - Anexo III

R\$ Milhares

ESPECIFICACAO	EVOLUCAO DA RECEITA REALIZADA NOS ULT. 12 MESES					TOTAL	PREVISAO
	Fev/08	Mar/08	Abr/08	Mai/08	Jun/08	12 MESES	ATUALIZ. 2008
I - RECEITA CORRENTE							
Piso de Atencao Basica Ampliado						17	
Programa de Saude da Familia	FMS	49	49	23	69	24	591
Programa de Agentes Comunitarios de Saude	FMS	73		39	33	73	474
Epidemiologia e Controle de Doencas	FMS	14	49	35	7	7	187
Incentivo Acoes Basicas de Vigilancia Sanitaria	FMS	6	8	7			77
Incentivo Saude Bucal	FMS	9	9	9	17	10	128
Incentivo Custeio Centros de Atendimento Psicossocial	FMS						20
Media e Alta Complexidade (MAC-Gestao Plena)	FMS	198	147	198	121	121	996
Acoes Estrategicas (MAC-FAEC)	FMS						80
Outras Transf do SUS - Fundo a Fundo	FMS						10
Programa de Protecao Social Basica	FAS	26	26	16	37	16	291
Programa de Protecao Social Especial	FAS						96
Indice de Gestao Descentralizaca - IGD/BF/CADUNICO	FAS						21
Outras Transf de Recursos do FNAS	FAS						50
Transf do Salario-Educacao	FME		44	16	16	16	202
Transf Diretas do FNDE ao PDDE	FNE						3
Transf Diretas do FNDE ao PNAE	FNE		24	28	26	26	272
Transf Diretas do FNDE ao PNATE	FNE			39		38	193
Transf Diretas do FNDE ao PNAC	FNE		4	4	4	4	40
Transf Diretas do FNDE ao PEJA	FNE						100
Outras Transf Diretas do FNDE	FNE	32					50
Cota-Parte do I.C.M.S.	ADM	135	81	180	134	73	1.543
Cota-Parte do I.P.V.A.	ADM	35	12	12	6	3	94
Cota-Parte do I.P.I. sobre Exportacao	ADM	1	1	1	1	1	12
Cota-Parte da C.I.D.E.	ADM			17			75
Outras Participacoes na Receita dos Estados	ADM						20
Cota-parte Royalties (ESTADO)	ADM	1			1		8
Transf de Rec do Estado p/ Prog de Saude - Fundo a Fun	FMS						25
Transf de Recursos do Estado p/ Formacao do FUNDEF	FDB	317	224	354	293	200	3.225
Transf de Recursos da Complementacao da Uniao ao FUNDEF	FDB	63	63	63	126	126	1.074
Transferencias de Instituicoes Privadas	ADM						25
Transf de Convenios da Uniao p/ o SUS	FMS					92	92
Transf de Convenios da Uniao p/ Prog de Educacao	FNE			26			26
Transf de Convenios da Uniao p/ Prog de Assist Social	FAS			109			217
Outras Transferencias de Convenios da Uniao	ADM			100			100
Transf de Convenios dos Estados p/ o SUS	FMS						20
Transf de Convenios dos Estados p/ Prog de Educacao	FNE					70	225
Transf de Convenios dos Estados p/ Prog de Assist Socia	FAS			150			156
Outras Transferencias de Convenios dos Estados	ADM						100
Multas e Juros de Mora	ADM						
Multas e Juros de Mora dos Tributos	ADM						1
Multas de Outras Origens	ADM				3		3
Indenizacoes	ADM						5
Restituicoes	ADM		400			5	405

Continua...

MUNICIPIO DE LAVRAS DA MANGABEIRA
 RELATORIO RESUMIDO DA EXECUCAO ORCAMENTARIA
 DEMONSTRATIVO DA RECEITA CORRENTE LIQUIDA
 ORCAMENTOS FISCAL E DA SEGURIDADE SOCIAL
 Janeiro a Junho 2008/BIMESTRE Maio-Junho

LR, Art 53, inciso I - Anexo III

Janerio a Junho 2008/BIMESTRE Maio-Junho

R\$ Milhares

ESPECIFICACAO	PREVISAO INICIAL	PREVISAO ATUAL	EVOLUCAO DA RECEITA REALIZADA NOS ULT. 12 MESES					TOTAL	PREVISAO
			Fev/08	Mar/08	Abr/08	Mai/08	Jun/08	12 MESES	2008
I - RECEITA CORRENTE									
Restituicoes		FNE							
Restituicoes		FDB				1		5	
Restituicoes		FMS	1			1	1	9	
Restituicoes		FAS							
Receita da Divida Ativa Tributaria		ADM						3	5
Receita da Divida Ativa nao Tributaria	PREVISAO INICIAL	ADM						7	15
Outras Receitas (Correntes)		ADM							125
Outras Receitas (Correntes)		FDB						43	
II - DEBITOS									
RECEITA CORRENTE LIQUIDA I-II			2.020	2.031	2.436	1.967	1.808	22.694	21.330

Fonte: Balançetes Mensais

MUNICIPIOS CONSULTORIA
 Responsavel Controle Interno

FRANCISCO ANTONIO DO N. NETO
 Contabilista - CRC: 10648

EDENILDA LOPES DE OLIVEIRA SOUSA
 PREFEITA

ESPECIFICACAO	PERIODO DE REFERENCIA	
	Mai	Jun
	2007	2008

MUNICIPIOS CONSULTORIA
 Responsavel Controle Interno

FRANCISCO ANTONIO DO N. NETO
 Contabilista - CRC: 10648

EDENILDA LOPES DE OLIVEIRA SOUSA
 PREFEITA

MUNICIPIO DE LAVRAS DA MANGABEIRA
RELATORIO RESUMIDO DA EXECUCAO ORCAMENTARIA
DEMONSTRATIVO DO RESULTADO PRIMARIO
ORCAMENTOS FISCAL E DA SEGURIDADE SOCIAL
Janeiro a Junho 2008/BIMESTRE Maio-Junho

LRF, Art 53, inciso III - Anexo VII

R\$ Milhares

RECEITAS FISCAIS		PREVISAO	RECEITAS REALIZADAS		
		ATUALIZADA	NO BIMESTRE	Jan a Jun/2008	Jan a Jun/2007
Cota-parte Royalties (UNIAO)	ADM	10		2	
Cota-Parte do Fundo Especial do Petroleo - FEP	ADM	80	24	67	52
Outras Transf de Compensacao Financeira	ADM	10			
Piso de Atencao Basica Fixo	FMS	475	39	39	236
Programa de Saude da Familia	FMS	460	143	312	231
Programa de Agentes Comunitarios de Saude	FMS	290	110	263	139
Epidemiologia e Controle de Doencas	FMS	95	14	145	68
Incentivo Acoes Basicas de Vigilancia Sanitaria	FMS	9		28	18
Incentivo Saude Bucal	FMS	56	27	78	58
Media e Alta Complexidade (MAC-Gestao Plena)	FMS		242	905	
Acoes Estrategicas (MAC-FAEC)	FMS	80			
Outras Transf do SUS - Fundo a Fundo	FMS	10			
Programa de Protecao Social Basica	FAS	227	53	127	135
Programa de Protecao Social Especial	FAS	96			
Indice de Gestao Descentralizaca - IGD/BF/CAUNICO	FAS	45			
Outras Transf de Recursos do FNAS	FAS	50			
Transf do Salario-Educacao	FME	180	33	110	113
Transf Diretas do FNDE ao PDDE	FME	3		1	
Transf Diretas do FNDE ao PNAE	FME	300	52	103	113
Transf Diretas do FNDE ao PNATE	FME	235	38	77	58
Transf Diretas do FNDE ao PNAC	FME	45	8	15	17
Transf Diretas do FNDE ao PEJA	FME	100			13
Outras Transf Diretas do FNDE	FME	20		32	
Cota-Parte do I.C.M.S.	ADM	1.350	207	801	674
Cota-Parte do I.P.V.A.	ADM	65	9	73	63
Cota-Parte do I.P.I. sobre Exportacao	ADM	10	2	6	5
Cota-Parte da C.I.D.E.	ADM	75		36	38
Outras Participacoes na Receita dos Estados	ADM	20			
Cota-parte Royalties (ESTADO)	ADM	10	1	3	4
Transf de Rec do Estado p/ Prog de Saude - Fundo a Fundo	FMS	25			
Transf de Recursos do Estado p/ Formacao do FUNDEB	FDB	2.639	492	1.806	1.408
Transf de Recursos da Complementacao da Uniao ao FUNDEB	FDB	1.100	251	502	377
Transferencias de Instituicoes Privadas	ADM	15			
Transf de Convenios da Uniao p/ o SUS	FMS	35	92	92	
Transf de Convenios da Uniao p/ Prog de Educacao	FME	100		26	
Transf de Convenios da Uniao p/ Prog de Assist Social	FAS	30		109	
Outras Transferencias de Convenios da Uniao	ADM	250		100	
Transf de Convenios dos Estados p/ o SUS	FMS	20			
Transf de Convenios dos Estados p/ Prog de Educacao	FME	120	70	70	
Transf de Convenios dos Estados p/ Prog de Assist Social	FAS	30		150	
Outras Transferencias de Convenios dos Estados	ADM	100			
Multas e Juros de Mora dos Tributos	ADM	1			

Continua...

MUNICIPIO DE LAVRAS DA MANGABEIRA
RELATORIO RESUMIDO DA EXECUCAO ORCAMENTARIA
DEMONSTRATIVO DO RESULTADO PRIMARIO
ORCAMENTOS FISCAL E DA SEGURIDADE SOCIAL
Janeiro a Junho 2008/BIMESTRE Maio-Junho

LRF, Art 53, inciso III - Anexo VII

R\$ Milhares

RECEITAS FISCAIS		PREVISAO	RECEITAS REALIZADAS		
		ATUALIZADA	NO BIMESTRE	Jan a Jun/2008	Jan a Jun/2007
Multas de Outras Origens	ADM	10	3	3	
Indenizacoes	ADM	5			
Restituicoes	ADM	5	5	405	
Restituicoes	FAS				
Restituicoes	FDB		1	2	4
Restituicoes	FME				2
Restituicoes	FMS		2	3	11
Receita da Divida Ativa Tributaria	ADM	5			
Receita da Divida Ativa nao Tributaria	ADM	15			
Outras Receitas (Correntes)	ADM	125			
RECEITAS DE CAPITAL (II)		6.645	1.142	1.422	440
(-) Alienacao de Bens Moveis	ADM	15			96
Transf de Convenios da Uniao p/ o SUS	FMS	300	207	207	
Transf de Convenios da Uniao p/ Prog de Educacao	FME	150	350	350	
Transf de Convenios da Uniao p/ Prog de Assist Social	FAS	100			
Outras Transferencias de Convenio da Uniao	ADM	4.500	585	865	340
Transf de Convenios dos Estados p/ o SUS	FMS	30			
Transf de Convenios dos Estados p/ Prog de Educacao	FME	50			
Transf de Convenios dos Estados p/ Prog de Assist Social	FAS	50			
Outras Transferencias de Convenio dos Estados	ADM	800			
Outras Receitas (CAPITAL)	ADM	650			
Outras Receitas (CAPITAL)	FME				100
RECEITAS FISCAIS DE CAPITAL (VI) = II - (*)		6.630	1.142	1.422	440
RECEITAS FISCAIS LIQUIDAS (VII) = (I+VI)		27.960	4.997	13.749	9.789
TOTAL (I)		27.960	4.997	13.749	9.789

Continua...

MUNICIPIO DE LAVRAS DA MANGABEIRA
RELATORIO RESUMIDO DA EXECUCAO ORCAMENTARIA
DEMONSTRATIVO DO RESULTADO PRIMARIO
ORCAMENTOS FISCAL E DA SEGURIDADE SOCIAL
Janeiro a Junho 2008/BIMESTRE Maio-Junho

LRF, Art 53, inciso III - Anexo VII

R\$ Milhares

DESPESAS FISCAIS	DOTACAO	DESPESAS LIQUIDADAS		
	ATUALIZADA	NO BIMESTRE	Jan a Jun/2008	Jan a Jun/2007
DESPESAS CORRENTES (VIII)	22.002	3.683	10.329	7.614
PESSOAL E ENCARGOS SOCIAIS	10.866	2.015	5.690	4.442
OUTRAS DESPESAS CORRENTES	11.135	1.668	4.639	3.172
DESPESAS FISCAIS CORRENTES (X)-(VIII-IX)	22.002	3.683	10.329	7.614
DESPESAS DE CAPITAL (XI)	5.874	830	1.701	1.633
INVESTIMENTOS	5.464	750	1.430	1.349
INVERSOES FINANCEIRAS (XII) e (XIII)	5			
AMORTIZACAO DA DIVIDA (XIV)	405	80	272	284
DESPESAS FISCAIS DE CAPITAL (XV)-(XI-XII-XIII-XIV)	5.469	750	1.429	1.349
RESERVA DE CONTINGENCIA (XVI)	100			
DESPESAS FISCAIS LIQUIDAS (XVII)-(X+XV+XVI)	27.571	4.433	11.758	8.963
SALDOS DE EXERCICIOS ANTERIORES (XVIII)				
RESULTADO PRIMARIO (VII+XVIII-XVII)	389	564	1.991	826

Fonte: Balancetes Mensais

MUNICIPIOS CONSULTORIA
Responsavel Controle Interno

FRANCISCO ANTONIO DO N. NETO
Contabilista - CRC: 10648

Edilson
EDENILDA LOPES DE OLIVEIRA SOUSA
PREFEITA

MUNICIPIO DE LAVRAS DA MANGABEIRA
RELATORIO RESUMIDO DA EXECUCAO ORCAMENTARIA
DEMONSTRATIVO DOS RESTOS A PAGAR POR PODER E ORGAO
ORCAMENTOS FISCAL E DA SEGURIDADE SOCIAL
Janeiro a Junho 2008/BIMESTRE Maio-Junho

LRF, Art 53, inciso V - Anexo IX

R\$ Milhares

PODER / ORGAO	Restos a Pagar Processados				Restos a Pagar Nao Processados					
	Inscritos		Cance- lados	Pagos	A Pagar	Inscritos		Cance- lados	Pagos	A Pagar
	Exercicios Anteriores	Em 2007								
EXECUTIVO										
PREFEITURA MUNICIPAL LAVRAS DA MANGA		474		310	164	196		186	10	
FUNDO MUNIC EDUCACAO LAVRAS DA MANGA		290		124	166	63		18	45	
FUNDO DESENV EDUCACAO BASICA LAVRAS		13		13						
FUNDO MUNIC SAUDE LAVRAS DA MANGABEI		575		513	62	15			15	
FUNDO MUNIC ASSIST SOCIAL LAVRAS DA		87		60	27					
FUNDO MUNIC CRIANCA E ADOLESC LAVRAS		6		4	2					
LEGISLATIVO										
TOTAL		1.445		1.024	421	301		231	70	

Fonte: Balançetes Mensais

MUNICIPIOS CONSULTORIA
Responsavel Controle Interno

FRANCISCO ANTONIO DO M. NETO
Contabilista - CRC: 10648

EDENILDA LOPES DE OLIVEIRA SOUSA
PREFEITA

MUNICIPIO DE LAVRAS DA MANGABEIRA
RELATORIO RESUMIDO DA EXECUCAO ORCAMENTARIA
DEMONSTRATIVO DAS RECEITAS E DESPESAS COM MANUT. E DESENV. DO ENSINO
ORCAMENTOS FISCAL E DA SEGURIDADE SOCIAL
Janeiro a Junho 2008/BIMESTRE Maio-Junho

LEI 9.394/96 - Art. 72, Anexo X

R\$ Milhares

RECEITAS	PREVISAO INICIAL	PREVISAO ATUALIZADA (a)	RECEITAS REALIZADAS		%
			NO BIMESTRE	Jan a Jun/2008 (b)	
RECEITA LIQUIDA RESULTANTE DE IMPOSTOS(I):	614	614	73	251	40,88
Impostos	614	614	73	251	40,88
Receitas de Transferencias					
Salario Educacao e Outros					
Ded. da Rec. P/ Formacao d FUNDEF(II)					
Outras Receitas de Transferencias					
(-) Transferencias Constituicoes Legais					
TRAN. MULTIGOVERNAMENTAIS DO FUNDEF (III):	12.925	12.925	2.023	6.330	48,98
TOTAL DAS RECEITAS (IV)	13.539	13.539	2.096	6.581	48,61
DESPESAS COM MANUTENCAO E DESENVOLVIMENTO DO ENSINO POR VINCULACAO	DOTACAO INICIAL	DOTACAO ATUALIZADA (c)	DESPESAS LIQUIDADAS		%
			NO BIMESTRE	Jan a Jun/2008 (b)	
VINC. AS RECEITAS RESUL. DE IMPOSTOS (V)					
VINC. AO FUNDEF NO ENSINO FUNDAMNETAL(VI):					
Remuneracao dos pref. do magisterio					
Outras despesas do Ensino Fundamental					
TOTAL DAS DESPESAS COM ENSINO (VII)					
PERDA/GANHO NAS TRANSFERENCIAS DO FUNDEF (VIII) - (II-III)				(6.330)	
TOTAL CONSIDERADO P/ FINS LIMITE CONSTITUCIONAL (IX) - (V+VI+VIII)				-6.330	
PARTICIPACAO DAS DESPESAS COM ENSINO NAS RECEITAS CORRESPONDENTES					%
DESP. COM MANUT. E DESENV. DO ENSINO EM RELACAO AS RECEITAS RESULTANTES DE IMPOSTOS -LIMITE CONSTITUCIONAL 25%					**,**
DESP. TOTAIS COM MANUT. E DESENV. DO ENSINO EM RELACAO AO TOTAL DAS RECEITAS CORRESPONDENTES					


MUNICIPIO DE LAVRAS DA MANGABEIRA
 RELATORIO RESUMIDO DA EXECUCAO ORCAMENTARIA
 DEMONSTRATIVO DAS RECEITAS E DESPESAS COM MANUT. E DESENV. DO ENSINO
 ORCAMENTOS FISCAL E DA SEGURIDADE SOCIAL
 Janeiro a Junho 2008/BIMESTRE Maio-Junho

LEI 9.394/96 - Art. 72, Anexo X

R\$ Milhares

DESPESAS COM MANUTENCAO E DESENVOLVIMENTO DO ENSINO POR SUB-FUNCAO	DOTACAO INICIAL	DOTACAO ATUALIZADA (c)	DESPESAS LIQUIDADAS		%
			NO BIMESTRE	Jan a Jun/2008 (b)	
					(b/a)
ENSINO FUNDAMENTAL	7.016	7.451	1.357	3.658	49,10
ENSINO MEDIO	235	285	2	2	0,75
ENSINO PROFISSIONAL	65	110			
ENSINO SUPERIOR	45	75			
EDUCACAO INFANTIL	662	919	32	86	9,32
EDUCACAO DE JOVENS E ADULTOS	199	255	12	19	7,39
EDUCACAO ESPECIAL	20	40			
TOTAL DAS DESPESAS	8.242	9.135	1.403	3.704	40,55


Municipios Consultoria
 CRC/CE: 000325/0-8


 Francisco Antonio do Nascimento Neto
 CPF: 360.887.573-53
 CRC/CE: 10.648



EDENILDA LOPES DE OLIVEIRA SOUSA
 Prefeita Munic. de Lavras de Mangabeira/CE
 CPF: 244.368.283-87

MUNICIPIO DE LAVRAS DA MANGABEIRA
 RELATORIO RESUMIDO DA EXECUCAO ORCAMENTARIA
 DEMONSTRATIVO DAS RECEITAS DE OPER. DE CREDITO E DESPESA DE CAPITAL
 ORCAMENTOS FISCAL E DA SEGURIDADE SOCIAL
 Janeiro a Junho 2008/BIMESTRE Maio-Junho


LRF Art. 53 inciso I, Anexo XI

R\$ Milhares

RECEITAS	PREVISAO ATUALIZADA (a)	RECEITAS REALIZADAS		SALDO A REALIZAR (b-a)
		NO BIMESTRE	Jan a Jun/2008 (b)	
RECEITAS DE OPERACAO DE CREDITO (I)				
DESPESAS	PREVISAO ATUALIZADA (c)	RECEITAS REALIZADAS		SALDO A REALIZAR (d-c)
		NO BIMESTRE	Jan a Jun/2008 (d)	
DESPESAS DE CAPITAL (II)				
(-) Incentvos Fiscais a Contribuintes				
(-) Incen.Fiscais a Cont. p/ Inst.Fina.				
DESPESAS DE CAPITAL LIQUIDA (II)				
DIFERENCA (I-II)				


 MUNICIPIOS CONSULTORIA
 Responsavel Controle Interno


 FRANCISCO ANTONIO DO N. NETO
 Contabilista - CRC: 10648



 EDENILDA LOPES DE OLIVEIRA SOUSA
 PREFEITA


MUNICIPIO DE LAVRAS DA MANGABEIRA
 RELATORIO RESUMIDO DA EXECUCAO ORCAMENTARIA
 DEMONSTRATIVO DA PROJECAO ATUARIAL DO REGIME DE PREVIDENCIA SOCIAL DOS SERVIDORES PUBLICOS
 ORCAMENTOS FISCAL E DA SEGURIDADE SOCIAL
 Janeiro a Junho 2008/BIMESTRE Maio-Junho

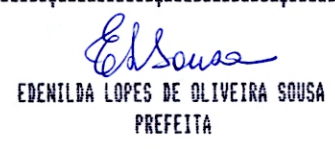
LRF Art. 53 inciso II, Anexo XIII

R\$ Milhares

EXERCICIO	RECEITAS PREVIDENCIARIAS		DESPESAS PREVIDENCIARIAS		RESULT PREVIDENCIARIO	
	VALOR	% do PIB	VALOR	% do PIB	VALOR	% do PIB


 MUNICIPIOS CONSULTORIA
 Responsavel Controle Interno


 FRANCISCO ANTONIO DO N. NETO
 Contabilista - CRC: 10648


 EDENILDA LOPES DE OLIVEIRA SOUSA
 PREFEITA


MUNICIPIO DE LAVRAS DA MANGABEIRA
 RELATORIO RESUMIDO DA EXECUCAO ORCAMENTARIA
 DEMONSTRATIVO DA RECEITA DE ALIENACAO DE ATIVOS E APLICACAO DOS RECURSOS
 ORCAMENTOS FISCAL E DA SEGURIDADE SOCIAL
 Janeiro a Junho 2008/BIMESTRE Maio-Junho


LRF Art. 53 inciso III, Anexo XIV

R\$ Milhares

	PREVISAO ATUALIZADA	RECEITAS REALIZADAS	SALDO A REALIZAR
RECEITAS	(a)	(b)	(a-b)
RECEITAS DE CAPITAL			
ALIENACAO DE ATIVOS			
Alienacao de Bens Moveis			
Alienacao de Bens Imoveis			
TOTAL			
DESPESAS	(c)	(d)	(c-d)
APLICACAO DOS RECURSOS DA ALIENACAO DE ATIVOS			
Amortizacao da Fivida			
TOTAL			
SALDO FINANCEIRO A APLICAR	EXERCICIO ANTERIOR	DO EXERCICIO	SALDO TOTAL
	(e)	(F)=(b-d)	(e+f)


 MUNICIPIOS CONSULTORIA
 Responsavel Controle Interno


 FRANCISCO ANTONIO DO W. NETO
 Contabilista - CRC: 10648


 EDENILDA LOPES DE OLIVEIRA SOUSA
 PREFEITA

MUNICIPIO DE LAVRAS DA MANGABEIRA
RELATORIO RESUMIDO DA EXECUCAO ORCAMENTARIA
Demonstrativo das Receitas de Impostos e Despesas Proprias com Saude
ORCAMENTOS FISCAL E DA SEGURIDADE SOCIAL
1o. Semestre de 2008

ADCT, art. 77 Anexo XVI

R\$ Milhares

RECEITAS	PREVISAO INICIAL	PREVISAO ATUALIZADA (a)	RECEITAS REALIZADAS	
			Jan a Jun/2008 (b)	% (b/a)
			REC DE IMPOSTOS E TRANSF.CONST.LEGAIS (I)	13.679
Impostos	614	614	251	40,88
Multas, Juros de Mora, Div. Ativa Impostos	11	11	3	30,40
Receitas de Transf. Constituc. e Legais				
Da Uniao	11.544	11.544	5.473	47,41
Do Estado	1.510	1.510	919	60,85
TRANSF. SISTEMA UNICO DE SAUDE-SUS (II)	9.596	9.596	4.277	44,57
Da Uniao para o Municipio	9.596	9.596	4.277	44,57
Do Estado para o Municipio				
Demais Municipios para o Municipio				
REC.DE OPERAC.DE CRED. VINC.A SAUDE (III)				
OUTRAS RECEITAS ORCAMENTARIAS	4.700	4.700	2.826	60,12
(-) DEDUCAO PARA O FUNDEF	2.366	2.366	1.156	48,85
TOTAL DAS RECEITAS (IV)	27.975	27.975	14.905	53,28

DESPEAS COM SAUDE (Por Grupo de Natureza da Despesa)	DOTACAO INICIAL	DOTACAO ATUALIZADA (c)	DESPEAS LIQUIDADAS	
			Jan a Jun/2008 (d)	% (d/c)
			DESPEAS CORRENTES	4.390
Pessoal e Encargos Sociais	2.783	2.630	1.511	57,46
Juros e Encargos da Divida				
Outras Despesas Correntes	1.607	2.493	1.451	58,22
DESPEAS DE CAPITAL	980	247	91	36,93
Investimentos	980	247	91	36,93
Inversoes Financeiras				
Amortizacao da Divida				
TOTAL (IV)	5.370	5.370	3.054	94,76

Continua...

MUNICIPIO DE LAVRAS DA MANGABEIRA
RELATORIO RESUMIDO DA EXECUCAO ORCAMENTARIA
Demonstrativo das Receitas de Impostos e Despesas Proprias com Saude
ORCAMENTOS FISCAL E DA SEGURIDADE SOCIAL
1o. Semestre de 2008

ADCT, art. 77 Anexo XVI R\$ Milhares


DESPESAS PROPRIAS COM ACOES E SERVICOS PUBLICOS DE SAUDE	DOTACAO	DOTACAO	DESPESAS LIQUIDADAS;	%
	INICIAL	ATUALIZADA	Jan a Jun/2008(e)	(e)/Desp. Com Saude
DESPESAS COM SAUDE	5.370	5.370	3.054	100
(-) DESPESAS COM INATIVOS E PENSIONISTAS				
(-) DESPESAS CUSTEADAS C/OUTROS RECURSOS				
Recursos de Transferencias do SUS	9.596	9.596	4.277	44,57
Recursos de Operacoes de Credito				
Outros Recursos				
(-)RP INSCRITOS NO EXERC. SEM DISP. FIN.				
TOT DESP.PROP.C/ACOES SERV.PUB.SAUDE (V)	-4.226	-4.226	-1.223	28,95
CONTROLE DE RESTOS A PAGAR INSCRITOS EM EXERCICIOS ANTERIORES VINCULADOS A SAUDE	APLICACAO MINIMA EM 2007 (f)	APLICACAO APURADA EM 2007 (g)	R E S T O S A P A G A R Inscritos Em 31 DE DEZEMBRO/2007	
RP DE DESPESAS C/ACOES E SERV. PUB. COM SAUDE	0	0	Cancelados Em 2008 (h)	
COMPENSACAO DE RESTOS A PAGAR CANCELADOS EM 2008 (VI)				
PARTICIPACAO DAS DESPESAS COM ACOES E SERVICOS PUBLICOS DE SAUDE NA RECEITA DE IMPOSTOS E TRANSFERENCIAS CONSTITUCIONAIS E LEGAIS - LIMITE CONST. % [(V-VI/I)]				-18,41%
DESPESAS COM SAUDE (Por Subfuncao)	DOTACAO INICIAL	DOTACAO ATUALIZADA	DESPESAS LIQUIDADAS Jan a Jun/2008 (i)	%(i/tot i)
Atencao Basica	3.181	2.177	939	30,75
Assistencia Hospitalar e Ambulatorial	108	108		
Suporte Profilatico e Terapeutico	80	80	22	0,73
Vigilancia Sanitaria	8	8		
Vigilancia Epidemiologica	120	145	109	3,57
Alimentacao e Nutricao				
Outras Subfuncoes	1.874	2.853	1.983	64,95
TOTAL DAS DESPESAS	5.370	5.370	3.054	100
(-) DESPESAS COM INATIVOS E PENSIONISTAS				
(-) DESPESAS CUSTEADAS C/OUTROS RECURSOS				
Recursos de Transferencias do SUS	9.596	9.596	4.277	44,57
Recursos de Operacoes de Credito				
Outros Recursos				
(-)RP INSCRITOS NO EXERC. SEM DISP. FIN.				
TOT DESP.PROP.C/ACOES E SERV.PUB.SAUDE	-4.226	-4.226	-1.223	28,95

MUNICIPIO DE LAVRAS DA MANGABEIRA
GOVERNO MUNICIPAL DE LAVRAS DA MANGABEIRA
DEMONSTRATIVO SIMPLIFICADO DO RELATORIO RESUMIDO DA EXECUCAO ORCAMENTARIA
ORCAMENTOS FISCAL E DA SEGURIDADE SOCIAL
Janeiro a Junho de 2008


LRF, Art 48 Anexo XVIII

R\$ Milhares

M O V I M E N T A C A O DOS RESTOS A PAGAR	Inscricao	Cancelam. Ate o Bim.	Pagamentos Ate o Bim.	Saldo a Pagar
Restos a Pagar Processados				
Poder Executivo	1.445		1.024	421
Poder Legislativo				
Restos a Pagar Nao Process				
Poder Executivo	301		231	70
Poder Legislativo				
DESPESAS COM ACOES E SERVICOS PUBLICOS DE SAUDE		Valor Apurado Ate o Bim.	% Minimo a Aplicar no Exercicio	% Aplicado Ate o Bimestre
Desp.Prop.C/Acoes e Serv.Pub.C/Saude		3.054	15%	-18,41


MUNICIPIOS CONSULTORIA
Responsavel Controle Interno


FRANCISCO ANTONIO DO N. NETO
Contabilista - CRC: 10648


EDENILDA LOPES DE OLIVEIRA SOUSA
PREFEITA